

**MUNICIPIO DE FUSAGASUGA**  
 NIT 890.680.008-4  
**ESTADO DE CAMBIOS EN EL PATRIMONIO**  
**A 31 DE DICIEMBRE DE 2011**  
 (Expresado en miles de pesos)


DETALLE	DICIEMBRE 31 DE 2010
<b>PATRIMONIO</b>	<b>2010</b>
Saldo inicial	
Variaciones Patrimoniales durante el periodo 2010	231,602,356
Utilidad del ejercicio 2010	22,962,289
Amortización a bienes de beneficio y uso público	15,524,117
Donaciones	-2,169,490
Reconocimiento de cifras FONPET 2010	24,634
Reconocimientos de ingresos	13,486,914
Deducciones al saldo de la deuda 2010	-1,008,897
Ajuste por errores en contabilizaciones	6,548
Ajuste por errores en contabilizaciones	-2,901,537
<b>SALDO DEL PATRIMONIO A 31 DE DICIEMBRE DE 2010</b>	<b>254,564,645</b>

**DETALLE DE LAS VARIACIONES PATRIMONIALES**

SALDO DE PATRIMONIO AL INICIO DE LA VIGENCIA 2011	2011	254,564,645
<b>INCREMENTOS</b>		
Reconocimientos de cartera		28,517,537
Resultados del Ejercicio		0
Donaciones		8,480,725
Resultados de ejercicios anteriores		281,558
Ajustes de vigencias anteriores		15,524,118
Inversión entidades contratadas por el Municipio EMSERFUSA 2011		3,268,272
		962,866
<b>DISMINUCIONES</b>		
Ajuste a los saldos de cartera		-33,240,058
Amortizaciones de bienes de beneficio y uso público		-11,112,981
Reconocimiento a cifras FONPET		-2,324,661
Utilidad de ejercicios anteriores		-262,518
Ajustes		-15,524,116
		-4,015,782
<b>PARTIDAS SIN VARIACION</b>		
Capital suscrito y pagado		0
<b>SALDO PATRIMONIO VIGENCIA 2011</b>		<b>249,842,124</b>



FIRMA DEL ALCALDE MUNICIPAL  
 NOMBRE: CARLOS ANDRES DAZA BELTRAN



FIRMA DEL CONTADOR  
 NOMBRE: GUILLERMO ALFONSO RIVEROS RUIZ

ANEXO No. 1  
MUNICIPIO DE FUSAGASUGA  
BALANCE GENERAL  
A 31 DE DICIEMBRE DE 2011  
(Cifras en Miles de Pesos)

	DICIEMBRE 2011	DICIEMBRE 2010		DICIEMBRE 2011	DICIEMBRE 2010
<b>1</b>	<b>ACTIVO</b>		<b>2</b>	<b>PASIVO</b>	
	<b>CORRIENTE</b>	<u>48,311,079</u>		<b>CORRIENTE</b>	<u>20,433,709</u>
11	EFFECTIVO	19,182,777	21	DEPOSITOS Y EXIGIBILIDADES	0
1106	Caja	0		Operaciones de banca central	0
	Bancas y corporaciones	18,182,777	2106	Operaciones de captación y servicios financieros	0
1110	Fondos interbancarios vendidos y pactos de reventa	0	2110	Fondos comprados y pactados de recompra	0
1115		0	2115		0
12	<b>INVERSIONES</b>	0	23	<b>OBLIGACIONES FINANCIERAS</b>	0
1201	Inversiones Administración de liquidez en títulos de Deuda	0		Operaciones de financiamiento de Corto Plazo	0
1202	Inversiones Administración de Liquidez en Títulos de Participación	0	2306	Obligaciones financieras del exterior	0
1208	Inversiones Patronales en Entidades Controladas	0	2310		0
13	<b>RENTAS POR COBRAR</b>	<u>8,105,993</u>	24	<b>CUENTAS POR PAGAR</b>	<u>14,862,071</u>
1305	Vigencia actual	1,929,641	2401	Adquisición de Bienes y Servicios Nacionales	12,008,844
1310	Vigencia Anterior	6,176,352	2402	Proyectos de Inversión	0
1315	Difícil recaudo	0	2403	Transferencias por Pagar	293,000
1380	Provisión para rentas por cobrar (C/)	0	2422	Intereses por Pagar	0
			2425	Accesores	0
14	<b>DEUDORES</b>	<u>20,380,148</u>	2430	Subsidios asignados	1,871,148
1401	Ingresos No Tributarios	8,985,238	2436	Retención en la fuente e impuesto de timbre	0
1402	Aportes y Contribuciones	2,172	2437	Retención Impuesto Industria y comercio por menor - I.C.A.	61,827
1406	Venta de Bienes	446,898	2440	Impuestos, contribuciones y tasas por pagar	0
1413	Transferencias por Cobrar	3,274,239	2445	Impuesto al valor agregado - IVA	4,984
1420	Avances y Anticipos Entregados	699,839	2450	Avances y Anticipos Recibidos	0
		<u>11,202,818</u>			<u>10,728,166</u>







ANEXO No. 1  
MUNICIPIO DE FUSAGASUGA  
BALANCE GENERAL  
A 31 DE DICIEMBRE DE 2011  
(Cifras en Miles de Pesos)

	DICIEMBRE 2011	DICIEMBRE 2010	DICIEMBRE 2011	DICIEMBRE 2010	
1845	Capital garantía otorgado	0	31	248,842,124	254,564,845
1950	Responsabilidades	0	3108	227,671,142	226,222,466
1955	Provisión para Responsabilidades (Cr)	0	3110	8,480,725	15,524,116
1960	Bienes de arte y cultura	58,097	3116	0	0
1965	Provisión de bienes de arte y cultura (Cr)	0	3117	15,733,360	14,770,494
1970	Intangibles	279,017	3120	281,558	0
1975	Amortización acumulada de Intangibles (Cr)	-122,988	3128	0	217,059
1995	Principal y subselema	0	3128	-2,324,661	-2,189,490
1999	Valorizaciones	0	3127	0	0
	<b>TOTAL ACTIVO</b>	<b>275,817,726</b>		<b>275,817,726</b>	<b>274,024,180</b>

	DICIEMBRE 2011	DICIEMBRE 2010	DICIEMBRE 2011	DICIEMBRE 2010	
8	Cuentas de Orden Deudoras	0	9	0	0
83	Deudoras de control	3,614,582	91	Responsabilidades contingentes	0
89	Deudoras por cuentas (Cr)	-3,614,582	98	Acreedoras por cuentas (De)	0
	<b>TOTAL PASIVO Y PATRIMONIO</b>	<b>275,817,726</b>		<b>275,817,726</b>	<b>274,024,180</b>

  
 FIRMA DEL ALCALDE MUNICIPAL  
 NOMBRE: CARLOS ANDRES DAZA BELTRAN

  
 FIRMA DEL GOVERNADOR  
 NOMBRE: GUILLERMO ALFONSO RIVEROS RUIZ  
 T.P. No. 94536-1

## ANEXO No.3

MUNICIPIO DE FUSAGASUGA

A 31 DE DICIEMBRE DE 2011

ESTADO DE ACTIVIDAD FINANCIERA ECONOMICA Y SOCIAL

(Cifras en Miles de Pesos)

	DICIEMBRE 2011	DICIEMBRE 2010
48 Otros Ingresos	<u>6,360,270</u>	<u>2,975,928</u>
4805 Financieros	288,262	317,118
4807 Utilidad por el método de participación Patrimonial	0	1,698,445
4808 Otros Ingresos Ordinarios	287,332	367,511
4810 Extraordinarios	182,368	414,648
4815 Ajuste de ejercicios anteriores	5,602,308	178,206
<b>SALDO NETO CONSOLIDACION CUENTAS RESULTADO (DB)</b>	<u>0</u>	<u>0</u>
58 Otros Gastos (7)	<u>1,097,805</u>	<u>1,697,371</u>
5801 INTERESES	313,102	283,223
5805 FINANCIEROS	1,043	442
5808 OTROS GASTOS ORDINARIOS	711,268	1,347,200
5810 EXTRAORDINARIOS	54,457	38,205
5815 AJUSTE DE EJERCICIOS ANTERIORES	17,935	28,301
<b>EXCEDENTE (DEFICIT) ANTES DE AJUSTES POR INFLACION</b>	<u>8,480,725</u>	<u>15,524,116</u>
<b>PARTICIPACION INTERES MINORIT EN LOS RESULTADOS</b>	<u>0</u>	<u>0</u>
<b>EXCEDENTE (DEFICIT) DEL EJERCICIO</b>	<u>8,480,725</u>	<u>15,524,116</u>

  
FIRMA DEL ALCALDE MUNICIPAL

NOMBRE: CARLOS ANDRES DAZA BELTRAN

  
FIRMA DEL CONTADOR

NOMBRE: GUILLERMO ALFONSO RIVEROS RUIZ

T.P. No. 94336-T

MUNICIPIO DE FUSAGASUGA  
Principales Indicadores  
A 31 DE DICIEMBRE DE 2011

SOLVENCIA	FORMULA	RESULTADO	OBSERVACION
LIQUIDEZ	Activo Corriente - Pasivo Corriente 48,311,079 20,433,709	27,877,369.57	
SOLVENCIA	Activo Corriente Pasivo Corriente 48,311,079 20,433,709	2.36	Por cada peso que debo a corto plazo tengo \$2.92 para cubrir las obligaciones a corto plazo con activo corriente
ENDEUDAMIENTO	Pasivo Total Patrimonio 25,975,602 249,842,124	10%	El Pasivo del Municipio representa el 9% sobre el total de su patrimonio

*Carlos Andres Daza Beltran*

FIRMA DEL ALCALDE MUNICIPAL  
NOMBRE: CARLOS ANDRES DAZA BELTRAN  
Alcalde Municipal

*Guillermo Alfonso Riveros Ruiz*

FIRMA DEL CONTADOR  
NOMBRE: GUILLERMO ALFONSO RIVEROS RUIZ  
T.P. N. 94336-T

ANEXO No. 2  
MUNICIPIO DE FUSAGASUGA  
A 31 DE DICIEMBRE DE 2011  
ESTADO DE ACTIVIDAD FINANCIERA ECONOMICA Y SOCIAL  
(Cifras en Miles de Pesos)

CUENTA	DICIEMBRE 2011	DICIEMBRE 2010
<b>INGRESOS OPERACIONALES (1)</b>	<b>84,328,900</b>	<b>81,017,945</b>
41 Ingresos fiscales	32,220,821	24,964,998
42 Venta de bienes	0	155,625
43 Venta de servicios	415	1,875
44 Transferencias	52,107,664	55,895,447
45 Recursos Patrimonios Autónomos de las Entidades Administradoras	0	0
47 Operaciones interinstitucionales (Recibidas)	0	0
<b>COSTO DE VENTAS (2)</b>	<b>0</b>	<b>0</b>
61 Costo de ventas de bienes y servicios	0	0
<b>GASTOS OPERACIONALES</b>	<b>81,110,640</b>	<b>66,772,386</b>
51 De administración	21,399,498	15,399,482
52 De operación	1,723,224	11,996
53 Provisiones, agotamiento, amortización	812,822	673,769
54 Transferencias	4,502,796	6,748,041
55 Gasto Social	52,672,300	43,939,098
56 Gasto Inversión Social	0	0
57 Operaciones de enlace sib sit de Fondos	0	0
<b>EXCEDENTE (DEFICIT) OPERACIONAL (4)</b>	<b>3,218,260</b>	<b>14,245,559</b>
<b>OTROS INGRESOS (5)</b>	<b>6,360,270</b>	<b>2,975,928</b>
48 Otros ingresos	6,360,270	2,975,928
<b>SALDO NETO DE CONSOLIDACION EN CUENTAS DE RESULTADO (DB) (6)</b>	<b>0</b>	<b>0</b>
<b>OTROS GASTOS (7)</b>	<b>1,097,805</b>	<b>1,697,371</b>
58 Otros gastos	1,097,805	1,697,371
<b>EXCEDENTE (DEFICIT) ANTES DE AJUSTES POR INFLACION (8)</b>	<b>8,480,725</b>	<b>15,524,116</b>
<b>EFFECTO NETO POR EXPOSICION A LA INFLACION (9)</b>	<b>0</b>	<b>0</b>
49 Corrección monetaria	0	0
<b>PARTICIPACION DEL INTERES MINORITARIO EN LOS RESULTADOS (10)*</b>	<b>0</b>	<b>0</b>
<b>EXCEDENTE (DEFICIT) DEL EJERCICIO (11)</b>	<b>8,480,725</b>	<b>15,524,116</b>

*Carlos Andres Daza*  
FIRMA DEL ALCALDE MUNICIPAL  
NOMBRE: CARLOS ANDRES DAZA BELTRAN

*Guillermo Alfonso Riveros Ruiz*  
FIRMA DEL CONTADOR  
NOMBRE: GUILLERMO ALFONSO RIVEROS RUIZ  
T P/ No. 94336-T



ANEXO No.3  
MUNICIPIO DE FUSAGASUGA  
A 31 DE DICIEMBRE DE 2011  
ESTADO DE ACTIVIDAD FINANCIERA ECONOMICA Y SOCIAL  
(Cifras en Miles de Pesos)

		DICIEMBRE 2011	DICIEMBRE 2010
<b>4</b>	<b>INGRESOS OPERACIONALES</b>	<b>84,328,900</b>	<b>81,017,945</b>
<b>41</b>	<b>Ingresos Fiscales</b>	<b>32,220,821</b>	<b>24,964,998</b>
4105	Tributarios	27805224	18,498,210
4110	No Tributarios	5381319	6,466,788
4195	Devoluciones, Descuentos	-965722	0
<b>42</b>	<b>Venta de Bienes</b>	<b>0</b>	<b>155,625</b>
4210	Bienes Comercializados	0	155,625
<b>43</b>	<b>Venta de Servicios</b>	<b>415</b>	<b>1,875</b>
4305	Servicios Educativos	0	0
4312	Servicios de Salud	415	1,875
4390	Otros Servicios	0	0
<b>44</b>	<b>Transferencias</b>	<b>52,107,664</b>	<b>55,895,447</b>
4403	Transferencias Intergubernamentales Recibidas	-	0
4408	Sistema General de Participaciones	43,989,777.00	44,681,565
4411	De Capital del Gobierno General	-	0
4421	Del Siema Gral de Seg Social en Salud	769,122.00	5,643,027
4428	Otras transferencias	7,338,765.00	5,570,855
<b>5</b>	<b>GASTOS OPERACIONALES</b>	<b>81,110,640</b>	<b>66,772,386</b>
<b>51</b>	<b>De Administración</b>	<b>21,399,498</b>	<b>15,399,482</b>
5101	Servicios personales	6516874	6,489,258
5102	Contribuciones Imputadas	5573411	1,573,223
5103	Contribuciones Efectivas	1111981	1,049,289

